

variante posibile impreuna cu acest corp:



2 usi universale st/dr, L397/H718
impreuna cu pachetul: U400718 x 2 buc

in cazul folosirii ca si corp pt chiuveta, se foloseste doar
legatura din fata, pozitionata vertical



2 usi universale st/dr L397/H558 si 1 sertar L797/H157
impreuna cu pachetele: U400558 x 2 buc si S800157

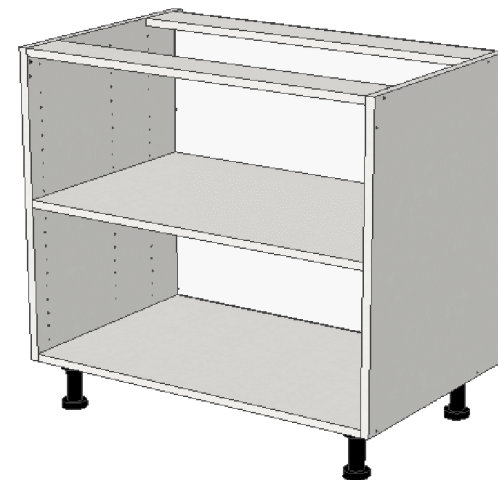


2 sertare L797/H157 si 1 sertar cu lonjeron L797/H398
impreuna cu pachetele: S800157 x 2 buc si S800398



CONALCRI
Mobilă pe măsura ta !

CORP INFERIOR BUCATARIE L800/A510/H724



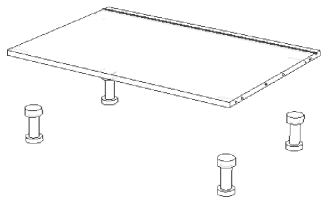
pasul 1:

fixarea picioarelor de placa inferioara

necesar feronerie:

4 picior H120

16 holsurub 3,5*18

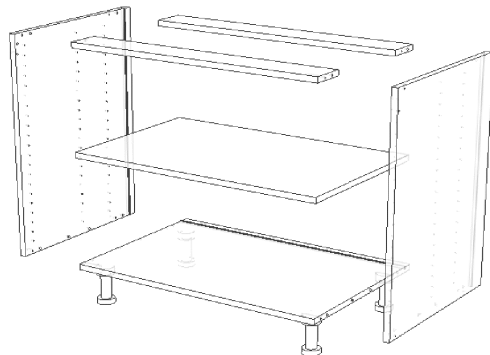
**pasul 2:**

asamblarea corpului

necesar feronerie:

8 confirmator 7*50

12 cep lemn

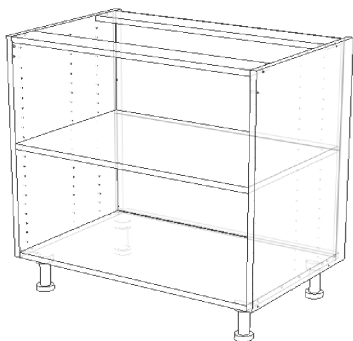
**pasul 3:**

glisarea PFL-urilor in canalul din spate

necesar feronerie:

4 holsurub 2,5*25 (pfl/legatura spate)

4 suport polita (raft)

**pasul 4:**

clipsarea usii pe corp si/sau

introducerea sertarelor

vezi instructiuni usa si/sau sertare

continut pachet:

1 PAL placa inferioara 764*510

2 PAL perete lateral 724*510

2 PAL legatura 764*96

1 PAL raft 764*480

2 PFL spate 356*776

4 picior plastic negru H120

1 cheie hexagonala

8 confirmator 7*50

12 cep lemn

4 holsurub 2,5*25

16 holsurub 3,5*18

4 suport polita cu inel